

平成23年度 中間決算概要

平成23年度上半期における我が国経済は、東日本大震災以降停滞していた生産活動に持ち直しの動きが見られ、企業収益も回復傾向を示してきましたが、電力供給不足の問題に加え、円高・株安の進行や、欧州の財政不安などの懸念材料も多く、景気の先行きは不透明な状況にあります。

当行の主要な営業エリアである静岡県・神奈川県の地域経済におきましても、景況感に改善傾向が見られるものの、依然厳しい状況が続いております。

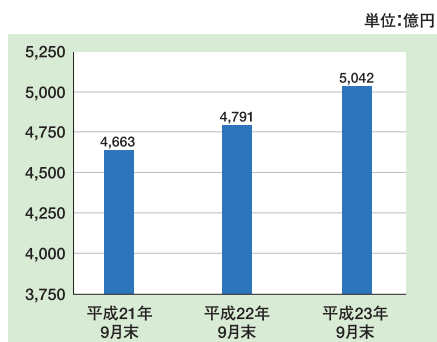
このような状況下、当行では、第8次中期経営計画『TRY～改革と前進』の基本方針である「お客様中心主義の定着とステップアップ」に努め、中小・零細企業の皆さまへの支援体制の充実や、お客様のニーズに合ったサービスの提供、諸施策の推進に努めてまいりました結果、以下のような成果をあげることができました。

預金の状況 ～初の5,000億円突破～

預金残高 5,042億円

前年同期比 +250億円 5.2%増加

個人預金を中心に積極的な営業活動を推進した結果、預金残高は前年同期比250億円5.2%増加し、5,042億円となり、うち個人預金は139億円3.9%増加し370億円となりました。

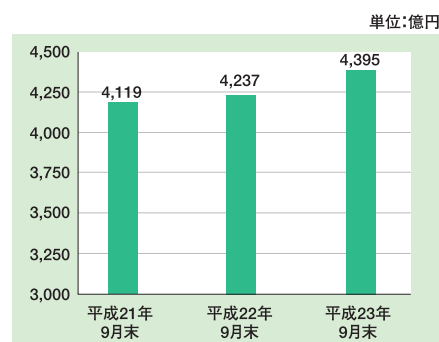


貸出金の状況

貸出金残高 4,395億円

前年同期比 +158億円 3.7%増加

地域の中小企業や個人融資を中心に積極的な営業活動を推進した結果、貸出金残高は前年同期比158億円3.7%増加し、4,395億円となり、うち中小企業等向け貸出金は前年同期比171億円4.3%増加し4,072億円となり、貸出金に占める割合は92.6%となりました。



収益の状況

経常収益 67億10百万円

前年同期比 +2億46百万円 3.8%増収

経常利益 10億63百万円

前年同期比 +1億63百万円 18.1%増益

中間純利益 6億85百万円

前年同期比 +1億29百万円 23.2%増益

経常収益

経常収益は、貸出金が堅調に推移した他、有価証券利息配当金の増加等により、前年同期比2億46百万円増収の67億10百万円となりました。

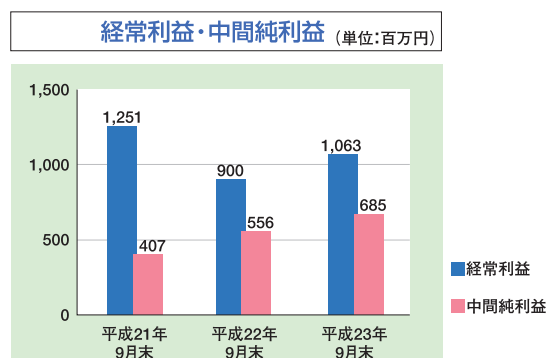
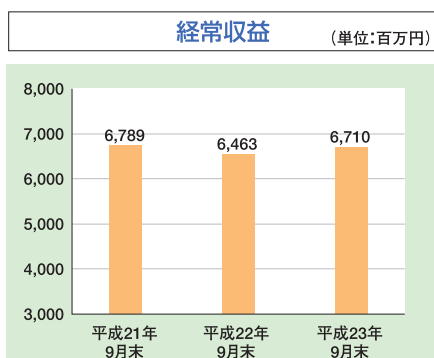
経常利益

経常費用は、資金調達利回りの低下により、預金利息が減少した他、経費の削減に努めましたが、貸倒引当金繰入額の増加等により、前年同期比82百万円増加の56億46百万円となりました。

その結果、経常利益は前年同期比1億63百万円18.1%増益の10億63百万円となりました。

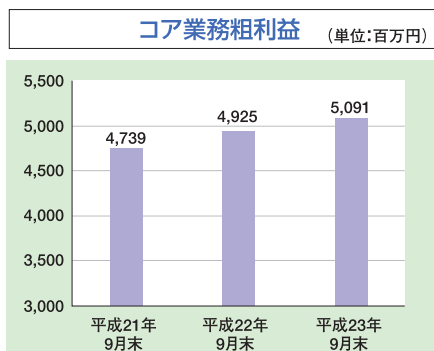
中間純利益

上記の結果等により、中間純利益は、前年同期比1億29百万円23.2%増益の6億85百万円となりました。



コア業務粗利益 50億91百万円

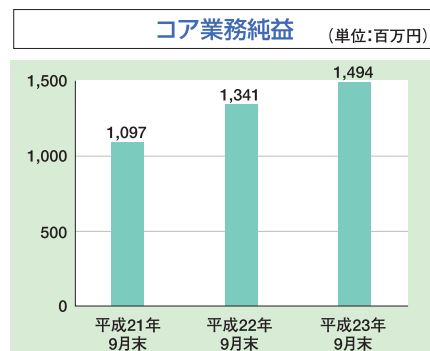
前年同期比 +1億66百万円 3.3%増益



コア業務粗利益とは、銀行本来の業務の収支である「資金利益」「役務取引等利益」「その他業務利益」の3つの合計である業務粗利益から国債等債券損益を除いたもので、本来の業務の粗利益を表す指標です。

コア業務純益 14億94百万円

前年同期比 +1億52百万円 11.3%増益



コア業務純益とは、銀行本来の業務である預貸業務や手数料等により得られた収益から経費を差引いた「業務純益」から一般貸倒金繰入額と国債等債券損益を除いたもので、銀行の本業での基本的な収益力を表す指標です。

最近3中間会計期間及び最近2事業年度における主要な経営指標等の推移

		平成21年9月	平成22年9月	平成23年9月	平成22年3月	平成23年3月
経常収益	百万円	6,789	6,463	6,710	13,122	12,922
経常利益	百万円	1,251	900	1,063	2,073	1,585
中間純利益	百万円	407	556	685	-	-
当期純利益	百万円	-	-	-	744	785
資本金	百万円	2,000	2,000	2,000	2,000	2,000
発行済株式総数	千株	24,000	24,000	24,000	24,000	24,000
純資産額	百万円	30,378	30,415	29,613	31,758	30,909
総資産額	百万円	510,614	525,413	551,134	514,971	539,236
預金残高	百万円	466,353	479,188	504,218	468,726	493,607
貸出金残高	百万円	411,935	423,709	439,582	414,680	432,173
中小企業等向け貸出残高	百万円	382,762	390,132	407,297	383,833	397,848
中小企業等向け貸出比率	%	92.91	92.07	92.65	92.56	92.05
消費者ローン残高	百万円	92,904	98,682	106,846	96,526	101,974
うち住宅ローン残高	百万円	91,370	97,715	106,152	95,326	101,171
有価証券残高	百万円	64,837	69,758	74,704	69,762	69,058
1株当たり配当額	円	2.5	2.5	2.5	5.0	5.0
単体自己資本比率(国内基準)	%	10.86	10.91	10.77	10.82	10.60
従業員数 [外、平均臨時従業員数]	人	525 [83]	539 [78]	549 [74]	514 [82]	524 [77]

(注) 1. 消費税及び地方消費税の会計処理は、税抜方式によっております。

2. 単体自己資本比率は、銀行法第14条の2の規定に基づく平成18年金融庁告示第19号に定められた算式に基づき算出しております。当行は国内基準を採用しております。

3. 平成21年9月及び平成22年9月の平均臨時従業員は、第2四半期会計期間における平均雇用人員数であります。