

平成22年度 中間決算概要

平成22年度上半期におけるわが国経済は、在庫調整の進展や内外の景気対策効果を受け、輸出や生産など、大手製造業の一部に持ち直しの動きが見られ、企業収益も回復傾向を示してきております。ただし、円高の進行や、個人消費の低迷、物価の下落が続いている他、雇用情勢や所得環境は依然厳しく、経済環境は不透明感が混在した状況であります。

当行の営業エリアである静岡県・神奈川県の地域経済におきましても、景況感に改善傾向が見られるものの、依然厳しい状況が続いております。

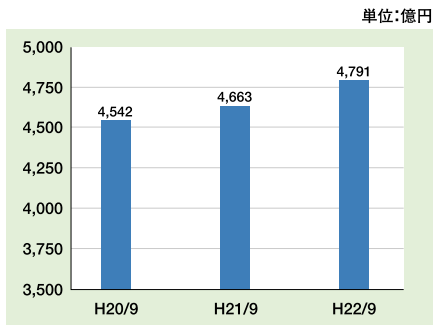
このような環境下、地域の皆さまやお取引先のご支援のもと、第8次中期経営計画の基本方針である「お客様中心主義」に徹し、地域金融機関の最大の使命である中小・零細企業への資金繰り支援や、経営改善支援をはじめとした金融円滑化への対応など、お客様のニーズに的確に対応した金融サービスを提供し、地域金融機関としての役割を十分果たすべく、諸施策の推進に努めた結果、以下のような成果をあげることができました。

預金の状況

預金残高 479,188百万円

前年同期比 +12,834百万円 2.7%増加

個人預金を中心に積極的な営業活動を推進した結果、預金残高は前年同期比12,834百万円2.7%増加し、479,188百万円となり、個人預金は11,880百万円3.4%増加し、356,103百万円となりました。

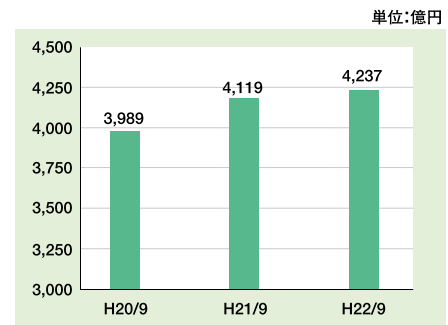


貸出金の状況

貸出金残高 423,709百万円

前年同期比 +11,774百万円 2.8%増加

地域の中小企業や個人融資を中心に積極的な営業活動を推進した結果、貸出金残高は前年同期比11,774百万円2.8%増加し、423,709百万円となり、うち中小企業等向け貸出金は前年同期比7,370百万円1.9%増加し390,132百万円となり、貸出金に占める割合は92.0%となりました。



収益の状況

経常収益 6,463百万円

前年同期比 △325百万円 4.7%減収

経常利益 900百万円

前年同期比 △351百万円 28.0%減益

中間純利益 556百万円

前年同期比 +148百万円 36.5%増益

経常収益

経常収益は、貸出金が堅調に推移した他、有価証券利息配当金が増加しましたが、株式等売却益の減少等により、前年同期比325百万円4.7%減収の6,463百万円となりました。

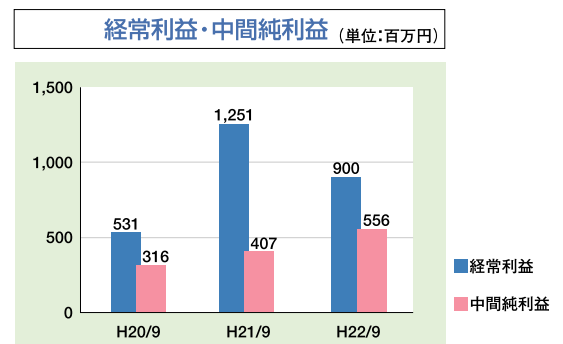
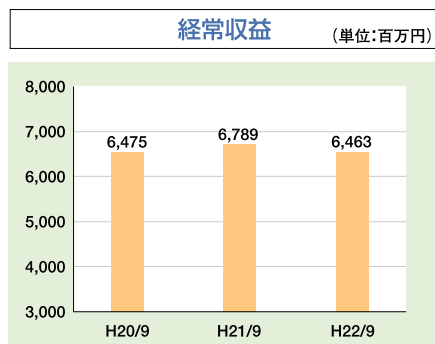
経常利益

経常費用は、資金調達利回りの低下により預金利息が減少した他、経費の削減に努めてまいりましたが、有価証券関係費用が増加したこと等により、前年同期比25百万円増加の5,563百万円となりました。

その結果、経常利益は前年同期比351百万円28.0%減益の900百万円となりました。

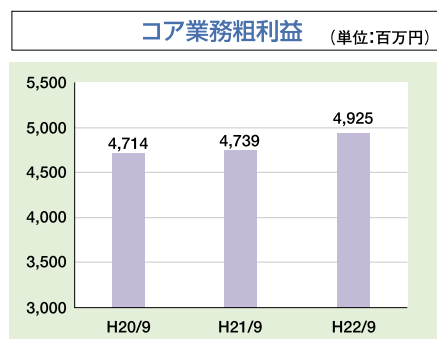
中間純利益

上記の結果等により、中間純利益は、前年同期比148百万円36.5%増益の556百万円となりました。



コア業務粗利益 4,925百万円

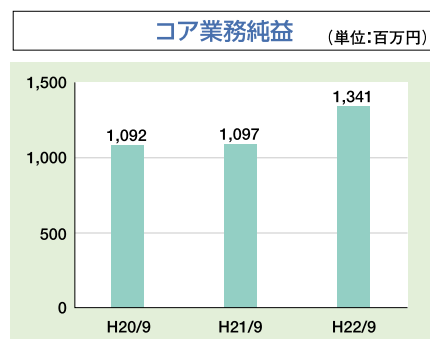
前年同期比 +185百万円 3.9%増益



コア業務粗利益とは、銀行本来の業務の収支である「資金利益」「役務取引等利益」「その他業務利益」の3つの合計である業務粗利益から国債等債券損益を除いたもので、本来の業務の粗利益を表す指標です。

コア業務純益 1,341百万円

前年同期比 +244百万円 22.2%増益



コア業務純益とは、銀行本来の業務である預貸業務や手数料等により得られた収益から経費を差引いた「業務純益」から一般貸倒金繰入額と国債等債券損益を除いたもので、銀行の本業での基本的な収益力を表す指標です。

最近3中間会計期間及び最近2事業年度における主要な経営指標等の推移

		平成20年9月	平成21年9月	平成22年9月	平成21年3月	平成22年3月
経常収益	百万円	6,475	6,789	6,463	12,819	13,122
経常利益	百万円	531	1,251	900	614	2,073
中間純利益	百万円	316	407	556	-	-
当期純利益	百万円	-	-	-	386	744
資本金	百万円	2,000	2,000	2,000	2,000	2,000
発行済株式総数	千株	24,000	24,000	24,000	24,000	24,000
純資産額	百万円	29,609	30,378	30,415	27,896	31,758
総資産額	百万円	494,117	510,614	525,413	492,022	514,971
預金残高	百万円	454,281	466,353	479,188	454,683	468,726
貸出金残高	百万円	398,935	411,935	423,709	401,614	414,680
中小企業等向け貸出残高	百万円	366,172	382,762	390,132	370,828	383,833
中小企業等向け貸出比率	%	91.78	92.91	92.07	92.33	92.56
消費者ローン残高	百万円	91,199	92,904	98,682	92,421	96,526
うち住宅ローン残高	百万円	88,472	91,370	97,715	90,337	95,326
有価証券残高	百万円	54,877	64,837	69,758	56,812	69,762
1株当たり配当額	円	2.5	2.5	2.5	5.0	5.0
単体自己資本比率(国内基準)	%	10.06	10.86	10.91	11.00	10.82
従業員数 [外、平均臨時従業員数]	人	501 [89]	525 [83]	539 [78]	492 [88]	514 [82]

(注) 1. 消費税及び地方消費税の会計処理は、税抜方式によっております。

2. 単体自己資本比率は、銀行法第14条の2の規定に基づく平成18年金融庁告示第19号に定められた算式に基づき算出しております。当行は国内基準を採用しております。